

MANUAL de RITOS JUNIORS








ABREVIATURAS

N. = Nombre

F. = Fecha

C. D. = Comisión Diocesana

E. D. = Equipo Diocesano

02	1. INTRODUCCIÓN A LOS RITOS JUNIORS
02	1.1 Prólogo
03	1.2 ¿Qué es un rito? Su sentido en Juniors y su relación con el Proyecto Educativo
03	1.3 Los ritos en Juniors M.D.
06	2. PRIMERA PARTE: CÓMO PREPARAR LOS RITOS
07	3. SEGUNDA PARTE: CÓMO CELEBRAR LOS RITOS
07	3.1 Algunas indicaciones y consejos
08	3.2 Rito del Pacto de Equipo 
10	3.3 Rito de la Imposición de la Pañoleta 
12	3.4 Rito de la Entrega de la Cruz 
14	3.5 Rito de la Promesa 
15	3.6 Rito de la Entrega de la Palabra 
17	4. OTRAS CELEBRACIONES E IMPOSICIONES DIOCESANAS
17	4.1 Entrega del Crismón sobre la bandera
18	4.2 Imposición de Pañoleta por primera vez a un Centro en Iniciación
19	4.3 Imposición de Pañoleta al Consiliario de Zona
20	4.4 Imposición de Pañoleta al Consiliario Diocesano
20	4.5 Imposición de Pañoleta a Delegado
21	4.6 Imposición de Pañoleta al Equipo Diocesano
22	4.7 Imposición de Pañoleta a Profesores de JEA
23	4.8 Imposición de Pañoleta al Presidente Diocesano y Comisión Ejecutiva
25	5. CASOS ESPECIALES Y VARIACIONES
25	5.1 Para varios ritos en la misma celebración
25	5.2 Imposición a Comisión Ejecutiva, Equipo Diocesano y Comisión Diocesana (para cuando el Presidente Diocesano repite en el cargo)



1. INTRODUCCIÓN A LOS RITOS JUNIORS

1.1 Prólogo

A lo largo de la historia de nuestro Movimiento, los Centros Juniors han ido adquiriendo unos hábitos, unas formas de trabajo, un estilo y una identidad propios. Entre los signos más destacados de nuestra identidad se encuentran, sin ninguna duda, el crismón y la pañoleta. Estos signos han acompañado a Juniors M.D. desde sus inicios y con ellos sus ritos correspondientes, a través de los cuales los niños los reciben y se comprometen a vivir según el *estilo de vida Juniors, que responde al Evangelio*.

Con el paso del tiempo, nuestro Movimiento fue modelando su itinerario de educación en la fe hasta llegar a contar con el actual Proyecto Educativo Juniors. En él se definen claramente los tiempos de este proceso educativo: Pacto, Identidad, Experiencia, Estilo de Vida y Compromiso. Al mismo tiempo que nuestro Proyecto Educativo iba tomando forma, fueron apareciendo nuevos ritos, como la Entrega de la Cruz, la Promesa y la Entrega de la Palabra.

Tras un periodo en el que muchos Centros hicieron suyos estos nuevos ritos celebrándolos de forma habitual, al tiempo que en otros se despertaba el interés por su celebración, Juniors M.D. decidió realizar una publicación oficial del Manual de Ritos Juniors.

Todas las celebraciones, como hechos vivos que son, se adaptan de forma natural a las personas y entorno en que se realizan, pero sin llegar a perder nunca su esencia. Así como los cumpleaños se realizan de forma diferente en cada familia, pero todos ellos tienen en común su esencia, el motivo de la celebración y ciertos rituales que se convierten en tradición, también ocurre lo mismo con los Ritos Juniors. Sin perder su esencia, cada Centro los ha adaptado a sus necesidades pastorales. En muchas ocasiones, estas modificaciones no han desvirtuado la celebración, sino que la ha enriquecido y han servido para expresar mejor su sentido: celebrar el compromiso y el crecimiento en la fe de quien los recibe.

Ahora, Juniors M.D. ve el momento oportuno para actualizar dicho manual con el objetivo de simplificar y organizar litúrgicamente los diferentes Ritos Juniors, así como para reformular ciertas oraciones y expresiones teniendo en cuenta a quienes van dirigidos. Hemos querido revisar el sentido de algunas de las acciones para que la simbología esté en consonancia con el significado de los signos en la liturgia de la Iglesia y exprese con sencillez lo que queremos celebrar. Además, aprovechamos esta actualización para añadir recursos en materia de animación y formación para la preparación de los ritos.

Al realizar la actualización del Manual de Ritos Juniors no se ha pasado por alto todo el bagaje que los Centros aportaron al inicio de la redacción del manual, ni tampoco las sugerencias realizadas con motivo de esta puesta al día del documento. Ante todo, la intención ha sido mantenernos fieles a nuestra propia fe, identidad y realidad, teniendo siempre en consideración el trabajo realizado en otro tiempo por los miembros de Juniors.

**Secretaría de Identidad y PEJ
y Vicepresidencia de Formación**

1.2 ¿Qué es un rito?

Su sentido en Juniors y su relación con el Proyecto Educativo

Los ritos son la expresión celebrativa del camino de crecimiento en la fe que una persona realiza a través de su paso por el Movimiento, que se concreta en un itinerario a lo largo del Proyecto Educativo Juniors.

La pertenencia a Juniors M.D. supone la asunción de una serie de compromisos que responden a la llamada que Dios hace a cada uno de nosotros: llamada de seguimiento, identificación con los valores del Evangelio desde Juniors, desde la parroquia y la Iglesia, experiencia de grupo y vivencia en comunidad, opción de un estilo de vida concreto y compromiso a compartir la misión de la Iglesia. Estos compromisos que se adquieren y asumen durante el recorrido personal y comunitario por el Proyecto Educativo Juniors se celebran y muestran públicamente a través del rito.

A lo largo del paso por las distintas etapas, tiempos y niveles del Proyecto Educativo Juniors, los niños adolescentes y jóvenes celebran en cinco momentos importantes ese crecimiento, maduración y compromiso con el Centro, Parroquia, Movimiento y con la Iglesia. Al finalizar estos tiempos se expresan públicamente los compromisos adquiridos y se recibe un símbolo que hace visible lo que se ha manifestado con palabras, en respuesta a la llamada de Dios y a la vida dentro del Centro Juniors y de la Parroquia.

1.3 Los ritos en Juniors M.D.

ETAPA	INFANCIA		ADOLESCENCIA		JUVENTUD
TIEMPO	PACTO	IDENTIDAD	EXPERIENCIA	ESTILO DE VIDA II	ESTILO DE VIDA IV
RITO	Pacto de Equipo	Imposición de la Pañoleta	Entrega de la Cruz	Rito de la Promesa	Entrega de la Palabra
SIGNO	Crismón	Pañoleta	Cruz con Crismón	Credo	Palabra de Dios
SIGNIFICADO	Inicio del camino en Juniors M.D. a través de la creación de un equipo.	Identificación con el Movimiento y la Parroquia.	Signo visible de la experiencia de entrega a la que el Juniors está llamado.	Asumir la fe de la Iglesia que se traduce en vivir el estilo de vida de Jesús.	Recibir la Palabra de Dios como alimento y misión.
COMPROMISO	Formar un equipo Juniors estableciendo como base de este el Lema Juniors y la amistad con Jesús.	Compromiso de formar parte de un Centro Juniors, asumiendo el primer Principio de Vida: Ser comprensivo con los demás y exigente conmigo mismo.	Creer en el conocimiento de Jesús y empezar a exteriorizarlo, todo desde la Ley Juniors y el segundo Principio de Vida: Defender la justicia y luchar por un mundo nuevo.	Manifestación pública de su fe, apoyándose en el tercer principio de Vida: Vivir en la Verdad para conquistar mi libertad.	Acercarse a Jesucristo de un modo más adulto y desde el compromiso en la Parroquia. Asumir el último Principio de Vida: Fortalecer mi espíritu para estar dispuesto a servirte a ti, Jesús, y a mis hermanos.



A continuación, se explica el significado de cada rito:

Rito del Pacto de Equipo

El Pacto de Equipo se realiza en el tiempo de Pacto. Es el momento en que el grupo de niños constituye su pequeña comunidad o equipo desde el que vivir y crecer según el Proyecto Educativo Juniors, esto es, manifestar su deseo de unirse más a Jesús y acercarse más a Él a través de su participación en el Movimiento.

El signo utilizado en el Pacto de Equipo es el Crismón, que contiene las dos primeras letras de Cristo en griego (Χριστός), como muestra de que el niño ha comenzado a identificarse y a acercarse a Él. Así, el niño que ha recibido el Crismón comienza a mostrar en su vida la amistad con Jesús, el vivir "siempre unidos" a Cristo y a los demás. Un amigo siempre busca encontrar tiempo para estar con su amigo. De esta manera, el cristiano Juniors ha de encontrar momentos para estar con él y manifestarlo a los demás a través del amor al prójimo.

Aun siendo a una edad muy temprana, a través de este rito y su preparación durante el curso, se explica cómo los niños que van a recibir el Crismón comienzan ya hoy a responder a la llamada que Jesús les hace a ser sus amigos.

Rito de la Imposición de la Pañoleta

La Pañoleta es un signo identitario de Juniors de gran valor, puesto que en ella se plasma la identidad de Juniors a distintos niveles. La Pañoleta es un triángulo, símbolo asociado a la Santísima Trinidad a través de sus tres ángulos, que, por ser de tela, se enrolla alrededor del cuello, abrazando a quien la lleva. La Pañoleta es signo del abrazo que Dios nos ofrece, de su amor, que nosotros sentimos a nuestro alrededor de manera personal.

La Pañoleta, acompañada del Crismón, nos identifica con el seguimiento de Cristo a través del Movimiento Juniors, y nos recuerda que, desde nuestra Parroquia, formamos parte de la Iglesia universal. La Pañoleta une a todos los Centros Juniors dentro de la diócesis, y nos recuerda que todos formamos parte de este Movimiento, miembros del Cuerpo de Cristo que es la Iglesia que peregrina en Valencia. Además, recibir la Pañoleta implica comenzar a asumir el primero de los Principios de Vida Juniors: «Ser comprensivo con los demás y exigente conmigo mismo».

Rito de la Entrega de la Cruz

El Rito de la Entrega de la Cruz da un salto cualitativo en el crecimiento y la madurez del niño que comienza a ser adolescente. Así, se da comienzo a una nueva etapa en Juniors a partir de Experiencia. Y esta experiencia viene unida a un signo de calado y comprensión universal: la cruz de Jesús, lugar de nuestra redención.

Acompañar a los jóvenes a descubrir que la entrega tiene sentido por encima del sacrificio realizado es acompañarlos en su crecimiento como cristianos, es decir, como discípulos de Aquél que nos ha amado en serio, por encima de todo límite, hasta el extremo. De ahí que el compromiso que realizan quienes viven este rito sea crecer en el conocimiento de Jesús desde la perspectiva de la Ley Juniors, que implica «amar a todos los hombres del mundo como Jesús nos ama». Así mismo, este compromiso va acompañado del compromiso de vivir el segundo principio de Vida Juniors: «defender la justicia y luchar por un mundo nuevo».

Rito de la Promesa

El Rito de la Promesa es uno de los momentos clave en la espiritualidad Juniors. Aquí ya no se nos da un objeto con carga simbólica, sino un texto, el Credo. El Credo, aquello en lo que creemos, es lo que nos une, lo que compartimos con el resto de cristianos. Este rito tiene lugar en Estilo de Vida, donde el adolescente vive esa fe que comienza a ser adulta, mostrándose como un ejemplo de cristiano para las etapas por las que pasó en otro tiempo. El valor del rito reside en la promesa que realizan los jóvenes, que obtiene como respuesta el Credo, la fe de la Iglesia, para que la asuman como algo propio. Además, este rito contiene el compromiso de vivir el tercer principio de Vida Juniors: «Vivir en la verdad para conquistar mi libertad».

Rito de la Entrega de la Palabra

En el Rito de la Entrega de la Palabra, la Palabra de Dios se recibe completa y como nos la entrega la Iglesia para que el Joven se acerque a ella y la haga vida en su vida, ya que la Palabra es instrumento clave para cuidar la relación con Dios, es fuente de alimento espiritual. Recibir la Palabra de Dios implica estar disponible para aquello que la Iglesia necesite, como se expresa en el último principio de vida Juniors que se asume en este rito: «fortalecer mi espíritu para estar dispuesto a servirte a ti, Jesús, y a mis hermanos».

El Rito de la Entrega de la Palabra es notablemente diferente, pues las personas involucradas en el momento del compromiso y de la entrega ya no son el Jefe de Centro y los Educadores, sino el Delegado de Zona y el Consiliario del Centro, respectivamente: el Delegado, en representación del Movimiento que acoge el compromiso de los nuevos Educadores; y el Consiliario, que hace entrega de la Palabra por ser el responsable de la evangelización de la Parroquia, donde el nuevo Educador desarrollará su tarea de llevar la Palabra de Dios a los más jóvenes. Es el Consiliario quien confirma esta disposición y la acepta, para que la persona que realiza el rito se ponga al servicio de la Iglesia y del Movimiento comenzando por la Parroquia.



2. PRIMERA PARTE: CÓMO PREPARAR LOS RITOS

Antes de la celebración, todos aquellos que vayamos a tomar parte en la propia celebración debemos prepararnos para que la celebración sea reflejo de un verdadero sentir y se realice con plena alegría, gozo, compromiso y responsabilidad.

En la preparación hay que contar siempre con la presencia del Consiliario, que tiene la capacidad de adaptar el rito a la comunidad parroquial cuanto sea necesario sin que este pierda su sentido, puesto que él es el responsable último de la celebración litúrgica. Así se garantizará un buen desarrollo de la celebración.

Preparación de los Educadores

Para la preparación de los Educadores que van, a su vez, a preparar a los niños, adolescentes y jóvenes, este Manual de Ritos contiene en el ANEXO I* una formación por rito en formato de breve lectura. Así, con estas formaciones preparadas a partir del Libro de Rasgos de Identidad y del Manual de Espiritualidad Juniors y con la lectura detenida de este manual, los educadores tendrán las herramientas necesarias para llevar a cabo la preparación y celebración de los Ritos.

Preparación de los niños, adolescentes y jóvenes antes del rito

Ellos van a ser los protagonistas del rito, los que se comprometan a seguir caminando hacia Jesús y lo celebren. Por tanto, hay que hacerles conocedores del significado del rito y conscientes de su importancia. Para ello, será necesario dedicar una o varias reuniones antes de su celebración a la preparación. Todos los ritos conllevan un compromiso determinado que se puede ver en la tabla mostrada anteriormente, además de otros compromisos personales que se pueden añadir.

El rito es la última parte del método: la celebración. Los compromisos adquiridos, la formación recibida y los pasos de maduración en la fe tienen su expresión en la celebración del rito. Para facilitar esta reunión de equipo, este manual cuenta en el ANEXO II* con una actividad por cada rito, en las que se trabaja el significado del compromiso que van a celebrar, de los símbolos que recibirán...

Preparación de los padres

Si se estima conveniente, se puede hacer una reunión de padres, que puede seguir el esquema y pautas del ANEXO III* de este documento.

Consejos para la celebración de los ritos

- Es importante cuidar la preparación y celebración de los ritos, puesto que son un momento significativo para la vida de los niños, adolescentes y jóvenes, para el Centro Juniors, y para la vida de la Comunidad Cristiana.
- Del mismo modo que se debe preparar el contenido, es importante cuidar la forma de la celebración: la ambientación, los cantos, la utilización de los símbolos... que faciliten la apertura de los que participan en la celebración a todo lo que se va a vivir.
- Puesto que los ritos tienen lugar en la celebración de la eucaristía, y lo más frecuente es que tengan lugar en la celebración dominical, las lecturas deben ser las que la Iglesia nos ofrece cada domingo. Lo mismo sucede si los ritos se celebran en días festivos y no en domingo (o sábado por la tarde).

* Con el fin de reducir el gasto de papel y para que el presente manual sea un recurso que podamos utilizar directamente en la liturgia, los **ANEXOS** los encontraremos en el dossier completo de la web de Juniors M.D.



3. SEGUNDA PARTE: CÓMO CELEBRAR LOS RITOS

3.1 Algunas indicaciones y consejos

En este documento se presentan los ritos, su sentido y significado. Es importante cuidar la celebración de los ritos, ya que, aun existiendo aspectos que los Centros deben concretar y definir con sus Consiliarios para adecuarlos a la vida del Centro, no se debe alterar el significado propio de cada rito. Los aspectos y circunstancias que cada Centro debe definir son:

- El **momento del curso** en el que celebrar los ritos. Se aconseja que sea hacia final de curso, pues el rito culmina el tiempo del proyecto educativo en el que se encuentran los Juniors (Pacto, Identidad...). Se aconseja, que, en caso de celebrar los ritos en otro momento del Año Litúrgico, se evite el tiempo de Cuaresma, salvo que esto sea por una celebración o fiesta especial de la Parroquia.
- El **número de ritos** que se celebran. En un Centro con Juniors de todas las edades, se pueden celebrar hasta cinco ritos, que son los que presenta este Manual de Ritos. Cada Centro dispondrá si los celebra todos a la vez, si se reparten en varios días...

Casi todos los ritos tienen las mismas partes:

- **Monición al rito.** Se explica el significado del rito y algunos aspectos importantes del objeto del que se hará entrega o del compromiso que se asume con la celebración del rito.
- **Bendición** de quienes van a recibir los signos que se vayan a entregar y, en su caso, aspersion de los objetos con agua bendita.
- **Compromiso.** Celebrar un rito siempre conlleva la firme voluntad de continuar por el camino de la fe a través de Juniors. Por eso, en forma de pregunta-respuesta, en cada rito se asumen unos compromisos que afianzan los pasos dados en este camino de fe. En el Pacto de Equipo, el compromiso toma forma de un Pacto grupal, es decir, un compromiso que asume todo el Equipo. En los restantes ritos, los Juniors se van comprometiendo a asumir los Principios de Vida. No obstante, se pueden añadir compromisos personales.
- **Entrega del signo** visible del rito.
- **Oración final** del sacerdote.

Cada rito de este manual propone las peticiones para la Oración de los Fieles de la eucaristía, aunque es conveniente que se preparen unas propias en cada caso. En el caso de que se celebre más de un rito en una misma eucaristía, las peticiones se pueden juntar y resumir.

Para una mejor y más sencilla celebración de los ritos, este documento presenta las rúbricas (indicaciones, aclaraciones y títulos) en color rojo, texto que NO debe ser leído, y el resto de texto, que sí debe ser leído, en color negro.



3.2 Rito del Pacto de Equipo

MONICIÓN. *Es leída por el Jefe de Centro.*

Un día Jesús llamó a sus discípulos y con ellos formó un grupo. Cada uno era diferente, pero Jesús los eligió como eran. De la misma forma que Jesús llamó a sus discípulos, Dios nos llama a ser sus amigos y a vivir en equipo. Hoy los Juniors, como cristianos, queremos responder a esta llamada realizando el Pacto de Equipo, comprometiéndonos a vivir siempre unidos y a ser amigos de Jesús.

Como signo del Pacto de Equipo, recibiremos el Crismón, símbolo identificativo del Movimiento Juniors y que contiene las dos primeras letras de la palabra Cristo, en griego "Χριστός" (/Jristós/) en la "X" (/Ji/) y la "P" (/Ro/), como muestra de que el niño ha comenzado a identificarse y a acercarse a Él. También contiene la llama encendida que es símbolo de la luz de Cristo que ilumina nuestro caminar. Por último, estos símbolos quedan dentro de una orla imperfecta que los envuelve, para recordar con ello que somos parte del Pueblo de Dios.

Se acercan al pie del altar los Juniors que van a recibir los crismones.

BENDICIÓN. *Consiliario.*

Dios todopoderoso y eterno, que sometiste al hombre el mundo creado para que nos ayudáramos mutuamente por la caridad, dignate atender nuestras oraciones, con las cuales imploramos tu bendición sobre quienes van a recibir estos crismones, como signo de salvación y proximidad a ti, para que siempre te reconozcan a ti como el bien supremo y amen a sus hermanos con sincero corazón. Por Jesucristo, nuestro Señor.

A continuación, se asperja con agua bendita los crismones.

COMPROMISO. *Las preguntas leídas por el Jefe de Centro y contestadas por los que van a recibir el Crismón.*

En presencia de Jesús, nuestro mejor amigo, que nos acompaña y nos ilumina en nuestro caminar, vamos a expresar en voz alta nuestra disposición. Contestaréis diciendo: "Sí, estoy dispuesto".

P.- Juniors, ¿estáis dispuestos a formar parte de este nuevo equipo?

R.- SÍ, ESTOY DISPUESTO.

P.- Juniors, ¿estáis dispuestos a cumplir nuestro lema, "Siempre Unidos"?

R.- SÍ, ESTOY DISPUESTO.

P.- Juniors, ¿estáis dispuestos a ser amigos de Jesús y a caminar como amigos por el camino que Él os marque?

R.- SÍ, ESTOY DISPUESTO.

Ahora, recibiréis el Crismón Juniors de manos de vuestro Educador como expresión de nuestro lema, "Siempre Unidos", y como símbolo de que somos miembros de la Iglesia.

A continuación, se hace entrega del Crismón.

Si se estima oportuno y se ha preparado, los niños leen el Pacto de Equipo y el Consiliario lo concluye con la bendición final.

BENDICIÓN. *Consiliario.*

Padre bueno que nos has enviado a Jesús para que te conozcamos a Ti y seamos tus amigos, bendice a estos Juniors que hoy han renovado aquel pacto de amistad que hiciste con tu pueblo; haz que conozcan mejor a Jesús, que sean grandes amigos de Él, y que aprendan a ser, en equipo, parte de nuestra Iglesia. Te lo pedimos por el amor que tienes a tu Hijo, Jesucristo.

Para el momento de la Oración de los fieles se pueden usar estas preces, adaptarlas o preparar otras siguiendo el esquema de estas peticiones.

- Pidamos por la Iglesia, para que siempre sea fiel al anuncio de la Buena Noticia de Jesús. **TE LO PIDO, SEÑOR.**
- Por el Papa **N.**, nuestro Obispo **N.**, su/s Obispo/s auxiliar/es, y todos los sacerdotes y diáconos, para que sean para todos nosotros modelo y ejemplo en nuestro caminar. **TE LO PIDO, SEÑOR.**
- Por todos los Juniors, para que el lema que nos acompaña, “Siempre Unidos”, sea el ideal de nuestras vidas y nos lleve al amor de Dios reflejado en nuestros hermanos. **TE LO PIDO, SEÑOR.**
- Por los pobres, los enfermos, por aquellos que sufren, para que siempre reciban nuestra ayuda. **TE LO PIDO, SEÑOR.**
- Por aquellos que hoy hemos celebrado el Pacto de Equipo y la imposición del Crismón para que este paso que hemos dado nos recuerde siempre que Jesús camina a nuestro lado. **TE LO PIDO, SEÑOR.**
- Por nuestros Educadores, padres, Consiliarios y por nuestra comunidad parroquial, para que continúen sin cansarse en la tarea de llevarnos a Jesús. **TE LO PIDO, SEÑOR.**



3.3 Rito de la Imposición de la Pañoleta

MONICIÓN. *Es leída por el Jefe de Centro.*

El Padre bueno que quiere bien a sus hijos nunca los abandona e intenta por todos los medios que sean felices y se salven. Así, Dios se ha manifestado como un Padre bueno que nunca nos abandona, que crea lazos de unión y de amor con su pueblo, con nosotros, su familia, desde la Antigua Alianza, y de una manera única en su hijo Jesús, que nos ha traído la vida nueva y nos ha enseñado el camino de vuelta al Padre.

El símbolo con el que hoy los Juniors sellarán su compromiso de “ser comprensivos con los demás y exigentes con ellos mismos” para empezar a vivir al modo de Jesús es la Pañoleta. La Pañoleta exterioriza nuestra pertenencia a Juniors desde nuestra propia Identidad, desde nuestros propios colores: *[aquí se recuerda el significado de los colores de la Pañoleta del Centro]*

Se acercan al pie del altar los Juniors que van a recibir la Pañoleta.

BENDICIÓN. *Consiliario.*

Dios todopoderoso y eterno, que sometiste al hombre el mundo creado para que nos ayudáramos mutuamente por la caridad, dignate atender nuestras oraciones, con las cuales imploramos tu bendición sobre quienes van a recibir estas Pañoletas, como signo de salvación y proximidad a ti, para que siempre te reconozcan a ti como el bien supremo y amen a sus hermanos con sincero corazón. Por Jesucristo, nuestro Señor.

A continuación, se asperja con agua bendita las Pañoletas.

COMPROMISO. *Las preguntas leídas por el Jefe de Centro y contestadas por los que van a recibir la Pañoleta.*

Juniors, en presencia de Jesús que nos acompaña en nuestro caminar y delante de la comunidad parroquial como signo de que somos miembros de la Iglesia, podéis expresar vuestro compromiso. Contestaréis diciendo: “Sí, estoy dispuesto”.

P.- Juniors, como cristianos, ¿estáis dispuestos a formar parte del Centro Juniors de la parroquia **N.** de **N.**?

R.- SÍ, ESTOY DISPUESTO.

P.- Juniors, como cristianos, ¿estáis dispuestos a ser comprensivos con los demás y exigentes con vosotros mismos?

R.- SÍ, ESTOY DISPUESTO.

Ahora recibiréis la Pañoleta de manos de vuestro Educador como expresión de los lazos de unión que hoy nacen con este Centro y con nuestra Parroquia para vivir como cristianos desde Juniors.

A continuación, se hace entrega de la Pañoleta.

BENDICIÓN. *Consiliario.*

Dios Padre, que por el Bautismo os incorporó al Pueblo de la Alianza, os ayude a vivir como verdaderos creyentes, que exterioricéis vuestra pertenencia a Jesús, mediante un estilo de vida, según el espíritu de las Bienaventuranzas. Por Jesucristo, Nuestro Señor.

Para el momento de la Oración de los fieles se pueden usar estas preces, adaptarlas o preparar otras siguiendo el esquema de estas peticiones.

- Pidamos por la Iglesia, para que siempre sea fiel al anuncio de la Buena Noticia de Jesús. **TE LO PIDO, SEÑOR.**
- Por el Papa **N.**, nuestro Obispo **N.**, su/s Obispo/s auxiliar/es, y todos los sacerdotes y diáconos, para que sean para todos nosotros modelo y ejemplo en nuestro caminar. **TE LO PIDO, SEÑOR.**
- Por todos los Juniors, para que el lema que nos acompaña, “Siempre Unidos”, sea el ideal de nuestras vidas y nos lleve al amor de Dios reflejado en nuestros hermanos. **TE LO PIDO, SEÑOR.**
- Por los pobres, los enfermos, por aquellos que sufren, para que siempre reciban nuestra ayuda. **TE LO PIDO, SEÑOR.**
- Por aquellos que hoy hemos celebrado la Imposición de la Pañoleta, para que este paso que hemos dado nos recuerde siempre que Jesús camina a nuestro lado. **TE LO PIDO, SEÑOR.**
- Por nuestros Educadores, padres, consiliarios y por nuestra comunidad parroquial, para que continúen sin cansarse en la tarea de llevarnos a Jesús. **TE LO PIDO, SEÑOR.**



3.4 Rito de la Entrega de la Cruz

MONICIÓN. *Es leída por el Jefe de Centro.*

El Rito de la Entrega de la Cruz señala a todos aquellos que quieren hacer una opción visible, externa y consecuente de vivir de la Buena Noticia de Jesús, manifestada en su entrega generosa por todos nosotros en la Cruz salvadora. Es por esto que los Juniors expresan en el tiempo de Experiencia su compromiso de vivir el Evangelio a través de la entrega, como Jesús a lo largo de su vida, y especialmente en el momento de la cruz, donde nos amó hasta el extremo.

Para hacer visible este compromiso de “defender la justicia y luchar por un mundo nuevo” a través de la entrega, recibiréis la cruz de madera con el grabado del Crismón.

Se acercan al pie del altar los Juniors que van a recibir la cruz.

BENDICIÓN. *Consiliario.*

Dios todopoderoso y eterno, que sometiste al hombre el mundo creado para que nos ayudáramos mutuamente por la caridad, dignate atender nuestras oraciones, con las cuales imploramos tu bendición sobre quienes van a recibir estas cruces, como signo de salvación y proximidad a ti, para que siempre te reconozcan a ti como el bien supremo y amen a sus hermanos con sincero corazón. Por Jesucristo, nuestro Señor.

A continuación, se asperja con agua bendita las cruces.

COMPROMISO. *Las preguntas son leídas por el Jefe de Centro y contestadas por los que van a recibir la cruz.*

Comprometidos con el ideal de vida de la Ley Juniors y el segundo Principio de Vida, que nos urgen a la entrega:

P.- Juniors, ¿estáis dispuestos con vuestras vidas a amaros unos a otros como Jesús nos ha amado?

R.- SÍ, ESTOY DISPUESTO.

P.- Juniors, ¿estáis dispuestos a defender la justicia y luchar por un mundo nuevo?

R.- SÍ, ESTOY DISPUESTO.

Ahora recibiréis la cruz de manos de vuestro Educador como expresión de la entrega a la que habéis sido llamados como cristianos en Juniors.

A continuación, se hace entrega de la cruz.

BENDICIÓN. *Consiliario.*

Dios Padre Todopoderoso, Tú que enviaste a Jesús al mundo para que salvara a la humanidad del pecado por medio de la más dolorosa y cruel muerte, la crucifixión, y de esta forma resucitar a la vida eterna, bendice a estos Juniors y concédeles que vivan, a imitación tuya, dándose por amor a los demás como miembros vivos de la Iglesia. Por Jesucristo, nuestro Señor.

Para el momento de la Oración de los fieles se pueden usar estas preces, adaptarlas o preparar otras siguiendo el esquema de estas peticiones.

- Pidamos por la Iglesia, para que siempre sea fiel al anuncio de la Buena Noticia de Jesús. **TE LO PIDO, SEÑOR.**
- Por el Papa **N.**, nuestro Obispo **N.**, su/s Obispo/s auxiliar/es, y todos los sacerdotes y diáconos, para que sean para todos nosotros modelo y ejemplo en nuestro caminar. **TE LO PIDO, SEÑOR.**
- Por todos los Juniors, para que el lema que nos acompaña, “Siempre Unidos”, sea el ideal de nuestras vidas y nos lleve al amor de Dios reflejado en nuestros hermanos. **TE LO PIDO, SEÑOR.**
- Por los pobres, los enfermos, por aquellos que sufren, para que siempre reciban nuestra ayuda. **TE LO PIDO, SEÑOR.**
- Por aquellos que hoy hemos celebrado la Entrega de la Cruz, para que este paso que hemos dado nos recuerde siempre que Jesús camina a nuestro lado y nos invita a vivir desde la entrega como Él. **TE LO PIDO, SEÑOR.**
- Por nuestros Educadores, padres, Consiliarios y por nuestra comunidad parroquial, para que continúen sin cansarse en la tarea de llevarnos a Jesús. **TE LO PIDO, SEÑOR.**



3.5 Rito de la Promesa

MONICIÓN. *Es leída por el Jefe de Centro.*

Los apóstoles, después de su encuentro con el Resucitado, fueron enviados para llevar la Buena Noticia a todos los rincones del mundo. Hoy, los Juniors tenemos la misión de acercar a Cristo a los más jóvenes, y por eso vosotros hoy mostraréis públicamente el compromiso con la fe de la Iglesia, con el Credo que contiene aquello en lo que creemos como cristianos.

Esta verdad que la Iglesia conserva como un tesoro y que alcanza su plenitud en Jesucristo hace posible vivir el principio de vida "Vivir en la verdad para conquistar mi libertad", cuyo compromiso hacéis visible hoy a través de la entrega del Credo.

Se acercan al pie del altar los Juniors que van a recibir el credo, se les entrega y se quedan de pie frente al altar.

BENDICIÓN. *Consiliario.*

Te rogamos, Señor, que concedas a nuestros elegidos que han recibido la fórmula que resume el designio de tu caridad, y los misterios de la vida de Cristo, que sea una misma la fe que confiesan los labios y profesa el corazón, y así cumplan con las obras tu voluntad. Por Jesucristo, nuestro Señor.

COMPROMISO. *En este rito no hay preguntas y respuestas, toda la comunidad recita el Credo como lo harían en cualquier misa dominical, pero con la peculiaridad de tener a los que han recibido el Credo de pie frente al altar.*

Para el momento de la Oración de los fieles se pueden usar estas preces, adaptarlas o preparar otras siguiendo el esquema de estas peticiones.

- Pidamos por la Iglesia, para que siempre sea fiel al anuncio de la Buena Noticia de Jesús. **TE LO PIDO, SEÑOR.**
- Por el Papa **N.**, nuestro Obispo **N.**, su/s Obispo/s auxiliar/es, y todos los sacerdotes y diáconos, para que sean para todos nosotros modelo y ejemplo en nuestro caminar. **TE LO PIDO, SEÑOR.**
- Por todos los Juniors, para que el lema que nos acompaña, "Siempre Unidos", sea el ideal de nuestras vidas y nos lleve al amor de Dios reflejado en nuestros hermanos. **TE LO PIDO, SEÑOR.**
- Por los pobres, los enfermos, por aquellos que sufren, para que siempre reciban nuestra ayuda. **TE LO PIDO, SEÑOR.**
- Por aquellos que hoy hemos celebrado el Rito de la Promesa, para que este paso que hemos dado nos recuerde siempre que la fe de la Iglesia es la verdad de que nos hace realmente libres. **TE LO PIDO, SEÑOR.**
- Por nuestros Educadores, padres, Consiliarios y por nuestra comunidad parroquial, para que continúen sin cansarse en la tarea de llevarnos a Jesús. **TE LO PIDO, SEÑOR.**

3.6 Rito de la Entrega de la Palabra

MONICIÓN. *Es leída por el Jefe de Centro.*

En el camino de crecimiento en la fe que un Juniors vive recorriendo las diferentes etapas dentro del Centro, se van asumiendo los Principios de Vida como un compromiso que permite vivir el estilo de vida según el Evangelio. Hoy, quienes llegarán a ser nuevos educadores asumirán el último de los principios: "Fortalecer mi espíritu para estar dispuesto a servirte a ti, Jesús, y a mis hermanos".

La Palabra de Dios que nuestro Consiliario les entregará será el signo visible de la voluntad de estos nuevos Educadores de fortalecer su espíritu con la Palabra, para así servir a Jesús acercando el Evangelio a los hermanos más pequeños. Asimismo, nuestro Delegado de Zona acogerá el compromiso de quienes se preparan para ser Educadores en representación del Movimiento Diocesano al que pertenecemos.

Se acercan al pie del altar los nuevos educadores.

BENDICIÓN. *Consiliario.*

Dios Padre, que has confiado a tu Iglesia la misión de anunciar el Evangelio de Jesucristo a todos los hombres de todos los tiempos, envía tu Espíritu sobre estos Juniors, a fin de que todos ellos sean fieles dispensadores de la Palabra de la verdad. Infunde en sus corazones el amor y el celo de tu Reino, pon en sus labios tu Palabra de salvación y concédeles la alegría de poder colaborar al crecimiento de tu Iglesia. Por Jesucristo, nuestro Señor.

A continuación, se asperja con agua bendita las biblias.

COMPROMISO. *Las preguntas son leídas por el Delegado y contestadas por los nuevos Educadores.*

P.- Juniors, ¿estáis dispuestos a fortalecer vuestro espíritu con el alimento de la Palabra que hoy recibiréis?

R.- SÍ, ESTOY DISPUESTO.

P.- Juniors, ¿estáis dispuestos con vuestras vidas a servir a Jesús y a vuestros hermanos?

R.- SÍ, ESTOY DISPUESTO.

P.- Juniors, ¿estáis dispuestos a ser Educadores del Centro Juniors de la Parroquia N. y, por tanto, de Juniors Moviment Diocesà?

R.- SÍ, ESTOY DISPUESTO.

Ahora recibiréis la Palabra de Dios de manos de vuestro Consiliario como expresión de la misión que hoy hacéis vuestra de llevar la Buena Noticia a los más jóvenes.

A continuación, el Consiliario hace entrega de la Palabra a cada nuevo Educador. El abrazo del Consiliario, y si se estima oportuno del Equipo de Educadores, será el símbolo de la acogida de los nuevos Educadores.

BENDICIÓN. *Consiliario.*

Señor, Dios Padre bueno, que escuchas siempre las súplicas de tus hijos, mira a estos nuevos Educadores, concédeles valentía y fortaleza en su tarea evangelizadora, para que puedan ser tus testigos con la certeza de que Tú estás con nosotros todos los días hasta el fin del mundo. Por Jesucristo, nuestro Señor. Amén.

En el nombre de Cristo Salvador, id y anunciad con alegría su Palabra. Guiados por el Espíritu de Dios, esforzaos por servir a vuestros hermanos como lo hizo Cristo, que no vino a ser servido sino a servir.



Para el momento de la Oración de los fieles se pueden usar estas preces, adaptarlas o preparar otras siguiendo el esquema de estas peticiones.

- Pidamos por la Iglesia, para que siempre sea fiel al anuncio de la Buena Noticia de Jesús. **TE LO PIDO, SEÑOR.**
- Por el Papa **N.**, nuestro Obispo **N.**, su/s Obispo/s auxiliar/es, y todos los sacerdotes y diáconos, para que sean para todos nosotros modelo y ejemplo en nuestro caminar. **TE LO PIDO, SEÑOR.**
- Por todos los Juniors, para que el lema que nos acompaña, "Siempre Unidos", sea el ideal de nuestras vidas y nos lleve al amor de Dios reflejado en nuestros hermanos. **TE LO PIDO, SEÑOR.**
- Por los pobres, los enfermos, por aquellos que sufren, para que siempre reciban nuestra ayuda. **TE LO PIDO, SEÑOR.**
- Por aquellos que hoy hemos celebrado el Rito de la Entrega de la Palabra, para que desde hoy llevemos con lealtad y alegría, y alimentados por la Palabra, la Buena Noticia a nuestros hermanos más pequeños. **TE LO PIDO, SEÑOR.**
- Por nuestros Educadores, padres, Consiliarios y por nuestra comunidad parroquial, para que continúen sin cansarse en la tarea de llevarnos a Jesús. **TE LO PIDO, SEÑOR.**

Si se estima oportuno, los nuevos Educadores pueden preparar una acción de gracias para después de la comunión.

4. OTRAS CELEBRACIONES E IMPOSICIONES DIOCESANAS

4.1 Entrega del Crismón sobre la bandera

MONICIÓN.

Comienza un representante de la Comisión Diocesana.

Un día Jesús llamó a sus discípulos y con ellos formó un grupo. Cada uno era diferente, pero Jesús los eligió como eran. Juntos aprendieron una nueva manera de vivir. De la misma forma que Jesús llamó a sus discípulos, Dios llamó a esta parroquia a formar un Centro Juniors donde ofrecer a los niños, adolescentes y jóvenes la posibilidad de crecer y vivir estilo de vida según el Evangelio. Tras un tiempo de formación y preparación, este Centro deja de ser Centro de iniciación para pasar a ser Centro de pleno derecho del Movimiento Juniors. Para conmemorar este paso recibiréis de manos de un representante de la Comisión Ejecutiva/Equipo Diocesano el Crismón sobre una bandera.

Continúa un representante de Comisión Ejecutiva / Equipo Diocesano.

En esta bandera que hoy os entregamos está el Crismón, símbolo identificativo del Movimiento Juniors que contiene las dos primeras letras de la palabra "Cristo" en griego (Χριστός) en la X y la P, la llama encendida que nos recuerda que Jesús es la luz que ilumina nuestro caminar y la orla imperfecta del Crismón, para recordar que somos parte del Pueblo de Dios.

BENDICIÓN. *Consiliario.*

Padre bueno, que nos has enviado a Jesús para que te conozcamos a Ti y vivamos como hijos tuyos, bendice a este nuevo Centro Juniors y haz que conozcan mejor a Jesús y que aprendan a ser, en equipo, parte de tu Iglesia. Te lo pedimos por el amor que tienes a tu Hijo Jesucristo, nuestro Señor.

A continuación, se asperja con agua bendita el Crismón sobre la bandera.

ENTREGA. *Leída por un representante de la Comisión Ejecutiva/Equipo Diocesano.*

Recibiréis el Crismón sobre la bandera Juniors como expresión de nuestro lema, "Siempre unidos", y como símbolo de que somos miembros de la Iglesia. Que se acerque el Jefe de Centro para recibirla.

A continuación, un representante de la Comisión Ejecutiva/Equipo Diocesano hace entrega del Crismón sobre la bandera.

Para el momento de la Oración de los fieles se pueden usar estas preces, adaptarlas o preparar otras siguiendo el esquema de estas peticiones.

- Pidamos por la Iglesia, para que siempre sea fiel al anuncio de la Buena Noticia de Jesús. **TE LO PEDIMOS, SEÑOR.**
- Por el Papa **N.**, nuestro Obispo **N.**, su/s Obispo/s auxiliar/es, y todos los sacerdotes y diáconos, para que sean para todos nosotros modelo y ejemplo en nuestro caminar. **TE LO PEDIMOS, SEÑOR.**
- Por todos los Juniors, para que el lema que nos acompaña, "Siempre Unidos", sea el ideal de nuestras vidas y nos lleve al amor de Dios reflejado en nuestros hermanos. **TE LO PEDIMOS, SEÑOR.**
- Por los pobres, los enfermos, por aquellos que sufren, para que siempre reciban nuestra ayuda. **TE LO PEDIMOS, SEÑOR.**



- Por nuestro Centro Juniors, que hoy hemos recibido el Crismón, para que este paso que hemos dado nos recuerde siempre que Jesús camina a nuestro lado. **TE LO PEDIMOS, SEÑOR.**

4.2 Imposición de Pañoleta por primera vez a un Centro en Iniciación

La imposición de la Pañoleta al nuevo Centro Juniors, se debe realizar en una eucaristía contando con la presencia del Delegado de Zona y la Secretaría de Centros de Iniciación o en su defecto un representante de la Comisión Ejecutiva.

MONICIÓN. *Es leída por el Jefe de Centro.*

El Padre bueno que quiere bien a sus hijos nunca los abandona e intenta por todos los medios que sean felices y se salven. Así, Dios se ha manifestado como un Padre bueno que nunca nos abandona, que crea lazos de unión y de amor con su pueblo, con nosotros, su familia, desde la Antigua Alianza, y de una manera única en su hijo Jesús, que nos ha traído la vida nueva y nos ha enseñado el camino de vuelta al Padre.

El símbolo con el que hoy los Juniors sellarán su compromiso de “ser comprensivos con los demás y exigentes con ellos mismos” para empezar a vivir al modo de Jesús es la Pañoleta. La Pañoleta exterioriza nuestra pertenencia a Juniors desde nuestra propia Identidad, desde nuestros propios colores: *[aquí se explica el significado de los colores de la Pañoleta del Centro]*

Se acercan al pie del altar los Juniors que van a recibir la Pañoleta, incluido el Jefe de Centro que también la recibe ese día.

BENDICIÓN. *Consiliario.*

Dios todopoderoso y eterno, que sometiste al hombre el mundo creado para que nos ayudáramos mutuamente por la caridad, dignate atender nuestras oraciones, con las cuales imploramos tu bendición sobre quienes van a recibir estas Pañoletas, como signo de salvación y proximidad a ti, para que siempre te reconozcan a ti como el bien supremo y amen a sus hermanos con sincero corazón. Por Jesucristo, nuestro Señor.

A continuación, se asperja con agua bendita las Pañoletas.

COMPROMISO. *Las preguntas son leídas por la Secretaría de Centros en Iniciación o por el Delegado de la Zona y contestadas por los que van a recibir la Pañoleta.*

Juniors, en presencia de Jesús que nos acompaña en nuestro caminar y delante de la comunidad parroquial como signo de que somos miembros de la Iglesia, podéis expresar vuestro compromiso. Contestaréis diciendo: “Sí, estoy dispuesto”.

P.- Juniors, como cristianos, ¿estáis dispuestos a formar parte del Centro Juniors de la parroquia **N.** de **N.**?

R.- SÍ, ESTOY DISPUESTO.

P.- Juniors, como cristianos, ¿estáis dispuestos a ser comprensivos con los demás y exigentes con vosotros mismos?

R.- SÍ, ESTOY DISPUESTO.

Ahora recibiréis la Pañoleta como expresión de los lazos de unión que hoy nacen con este Centro y con nuestra Parroquia para vivir como cristianos desde Juniors.

A continuación, se hace entrega de la Pañoleta teniendo en cuenta el siguiente orden:

- 1. Un representante del E.D. le impone la pañoleta al Consiliario del nuevo Centro Juniors.*
- 2. Posteriormente, el Consiliario le impondrá la pañoleta al Jefe de Centro.*

3. Finalmente, el Jefe de Centro impone las pañoletas a cada uno de los Educadores del nuevo Centro.

BENDICIÓN. Consiliario.

Dios Padre, que por el Bautismo os incorporó al Pueblo de la Alianza, os ayude a vivir como verdaderos creyentes, que exterioricéis vuestra pertenencia a Jesús, mediante un estilo de vida, según el espíritu de las Bienaventuranzas. Por Jesucristo, Nuestro Señor.

Para el momento de la Oración de los fieles se pueden usar estas preces, adaptarlas o preparar otras siguiendo el esquema de estas peticiones.

- Pidamos por la Iglesia, para que siempre sea fiel al anuncio de la Buena Noticia de Jesús. **TE LO PIDO, SEÑOR.**
- Por el Papa **N.**, nuestro Obispo **N.**, su/s Obispo/s auxiliar/es, y todos los sacerdotes y diáconos, para que sean para todos nosotros modelo y ejemplo en nuestro caminar. **TE LO PIDO, SEÑOR.**
- Por todos los Juniors, para que el lema que nos acompaña, "Siempre Unidos", sea el ideal de nuestras vidas y nos lleve al amor de Dios reflejado en nuestros hermanos. **TE LO PIDO, SEÑOR.**
- Por los pobres, los enfermos, por aquellos que sufren, para que siempre reciban nuestra ayuda. **TE LO PIDO, SEÑOR.**
- Por aquellos que hoy hemos celebrado la Imposición de la Pañoleta, para que este paso que hemos dado nos recuerde siempre que Jesús camina a nuestro lado. **TE LO PIDO, SEÑOR.**
- Por nuestros Educadores, padres, consiliarios y por nuestra comunidad parroquial, para que continúen sin cansarse en la tarea de llevarnos a Jesús. **TE LO PIDO, SEÑOR.**

4.3 Imposición de Pañoleta al Consiliario de Zona

La imposición de la Pañoleta al Consiliario de Zona se debe realizar en una eucaristía en presencia de la zona, como por ejemplo en un Día Juniors o un Festival de Zona.

MONICIÓN. *Es leída por el Delegado de Zona.*

Una de las figuras más significativas del Movimiento en la Zona es el Consiliario de Zona porque tiene como misión velar por la identidad cristiana del Movimiento en la Zona y contribuir a la animación y acompañamiento espiritual de sus miembros. Además, es el representante del Consiliario Diocesano en la Zona. Así pues, D. **N.**, Arzobispo de Valencia, ha depositado su confianza para desempeñar este ministerio en el Rvdo. Sr. D. **N.**

Antes de la Imposición de la Pañoleta, y como signo de pertenencia a la Iglesia Diocesana de Valencia, procedemos a la lectura del nombramiento del Consiliario de la Zona **N.**

A continuación, se procede a la lectura del nombramiento por parte del Sr. Arzobispo.

BENDICIÓN. *Consiliario Diocesano o en su defecto quien presida la celebración.*

Dios todopoderoso y eterno, que sometiste al hombre el mundo creado para que nos ayudáramos mutuamente por la caridad, dignate atender nuestras oraciones, con las cuales imploramos tu bendición sobre los que van a recibir estas Pañoletas, como signo de salvación y proximidad a ti, para que siempre te reconozcan a ti como el bien supremo y amen a sus hermanos con sincero corazón. Por Jesucristo, nuestro Señor.

A continuación, se asperja con agua bendita la Pañoleta.

IMPOSICIÓN. *Es realizada por el Delegado de Zona, o en su defecto por el Presidente Diocesano o miembro de la Comisión Ejecutiva.*



A continuación, se concluye con esta fórmula.

Que esta Pañoleta te ayude en tu misión pastoral, como Consiliario de la Zona **N.** de acompañar en el crecimiento en la fe a los niños, adolescentes y jóvenes de esta zona.

4.4 Imposición de Pañoleta al Consiliario Diocesano

MONICIÓN. *Es leída por el Presidente Diocesano.*

Una de las figuras más significativas del Movimiento en la Zona es el Consiliario Diocesano, porque tiene como misión velar por la identidad cristiana del Movimiento y contribuir a la animación y acompañamiento espiritual de sus miembros. Además, es el representante del Sr. Arzobispo en el Movimiento. Así pues, D. **N.**, Arzobispo de Valencia, ha depositado su confianza para desempeñar este ministerio en el Rvdo. Sr. D. **N.**

Antes de la Imposición de la Pañoleta, y como signo de pertenencia a la Iglesia Diocesana de Valencia, procedemos a la lectura del nombramiento del Consiliario Diocesano de Juniors Moviment Diocesà.

A continuación, se procede a la lectura del nombramiento.

BENDICIÓN. *Consiliario Diocesano anterior o en su defecto quien presida la celebración.*

Dios todopoderoso y eterno, que sometiste al hombre el mundo creado para que nos ayudáramos mutuamente por la caridad, dignate atender nuestras oraciones, con las cuales imploramos tu bendición sobre los que van a recibir estas Pañoletas, como signo de salvación y proximidad a ti, para que siempre te reconozcan a ti como el bien supremo y amen a sus hermanos con sincero corazón. Por Jesucristo, nuestro Señor.

A continuación, se asperja con agua bendita la Pañoleta.

IMPOSICIÓN. *Es realizada por el Presidente Diocesano.*

A continuación, se concluye con esta fórmula.

Que esta Pañoleta te ayude en tu misión pastoral, como Consiliario Diocesano, de acompañar en el crecimiento en la fe a los miembros de Juniors M.D.

4.5 Imposición de Pañoleta a Delegado

MONICIÓN. *Es leída por el Secretario General.*

Como Juniors, un día nos comprometimos a vivir de acuerdo con los Principios de Vida Juniors:

- Vivir en la verdad y conquistar día a día su libertad.
- Defender la justicia y luchar por un mundo nuevo.
- Ser comprensivo con los demás y exigente consigo mismo.
- Fortalecer el espíritu para estar dispuesto a servir a los demás y con ello dar testimonio de la disponibilidad para con Dios.

Podemos destacar, pues, dos aspectos fundamentales: un compromiso personal con Jesús respecto a vivir en la verdad, defender la justicia y luchar por el mundo nuevo continuando la tarea creadora de Dios Padre, y viviendo el mensaje de Jesucristo. Y podemos destacar un compromiso comunitario, un compromiso que le acerca a Jesucristo a través de la comprensión y en la entrega generosa a los demás.

Hoy se renueva este compromiso, adquirido por los nuevos miembros de la Comisión Diocesana cuando les impusieron las Pañoletas de sus Centros.

El compromiso sigue siendo el mismo, pero con un salto cualitativo porque adquiere una dimensión que sobrepasa, literalmente, los muros de su comunidad parroquial para hacerse real en la Iglesia Diocesana.

La Pañoleta que hoy se les impone recoge los colores de la Iglesia Universal, el amarillo y el blanco, que recuerdan nuestro compromiso con Dios a través de su Iglesia, y que desde ella realizamos nuestra acción transformadora.

BENDICIÓN. *Consiliario Diocesano o en su defecto quien presida la celebración.*

Dios todopoderoso y eterno, que sometiste al hombre el mundo creado para que nos ayudáramos mutuamente por la caridad, dignate atender nuestras oraciones, con las cuales imploramos tu bendición sobre los que van a recibir estas Pañoletas, como signo de salvación y proximidad a ti, para que siempre te reconozcan a ti como el bien supremo y amen a sus hermanos con sincero corazón. Por Jesucristo, nuestro Señor.

A continuación, se asperja con agua bendita la Pañoleta.

IMPOSICIÓN. *Es leída por el Secretario General.*

Reunidos los diferentes Consejos de Zona, designan como Delegados a:

N., Educador del Centro Juniors de **N.**, Delegado de la Zona **N.**, Vicaria **N.** en el Consejo de Zona celebrado en **N.** a fecha de **F.**

Se repite esta fórmula tantas veces como Delegados sean nombrados. Suben de uno en uno y el Presidente Diocesano les impone la Pañoleta.

CONCLUSIÓN. *Consiliario Diocesano o en su defecto quien presida la celebración.*

Aceptada la misión que la Iglesia diocesana os ha pedido, permaneced fieles a vuestro compromiso con la confianza depositada en el Señor, sin olvidar nuestra finalidad: la evangelización de los niños, adolescentes y jóvenes.

4.6 Imposición de Pañoleta al Equipo Diocesano

MONICIÓN. *Es leída por el Secretario General.*

Como Juniors, un día nos comprometimos a vivir de acuerdo con los Principios de Vida Juniors:

- Vivir en la verdad y conquistar día a día su libertad.
- Defender la justicia y luchar por un mundo nuevo.
- Ser comprensivo con los demás y exigente consigo mismo.
- Fortalecer el espíritu para estar dispuesto a servir a los demás y con ello dar testimonio de la disponibilidad para con Dios.

Podemos destacar, pues, dos aspectos fundamentales: un compromiso personal con Jesús respecto a vivir en la verdad, defender la justicia y luchar por el mundo nuevo continuando la tarea creadora de Dios Padre, y viviendo el mensaje de Jesucristo. Y podemos destacar un compromiso comunitario, un compromiso que le acerca a Jesucristo a través de la comprensión y en la entrega generosa a los demás.

Hoy se renueva este compromiso, adquirido por los nuevos miembros de la Comisión Diocesana cuando les impusieron las Pañoletas de sus Centros.

El compromiso sigue siendo el mismo, pero con un salto cualitativo porque adquiere una dimensión que sobrepasa, literalmente, los muros de su comunidad parroquial, para hacerse real en la Iglesia Diocesana.

La Pañoleta que hoy se les impone recoge los colores de la Iglesia Universal, el amarillo y el blanco, que recuerdan nuestro compromiso con Dios a través de su Iglesia, y que desde ella realizamos nuestra acción transformadora.



BENDICIÓN. *Consiliario Diocesano o en su defecto quien presida la celebración.*

Dios todopoderoso y eterno, que sometiste al hombre el mundo creado para que nos ayudáramos mutuamente por la caridad, dignate atender nuestras oraciones, con las cuales imploramos tu bendición sobre los que van a recibir estas Pañoletas, como signo de salvación y proximidad a ti, para que siempre te reconozcan a ti como el bien supremo y amen a sus hermanos con sincero corazón. Por Jesucristo, nuestro Señor.

A continuación, se asperja con agua bendita las Pañoletas.

IMPOSICIÓN. *Es leída por el Secretario de la Comisión Diocesana.*

Reunida la Comisión Diocesana a fecha de **F.** (*acta en la que la C. D. haya aprobado a los miembros del Equipo Diocesano*), y a propuesta de **N.** (*nombre del Presidente Diocesano*) como Presidente Diocesano, tras la presentación de los Educadores propuestos para los distintos cargos, es nombrado el Equipo Diocesano compuestos en adelante por:

N., Educador del Centro Juniors de **N.**, Secretario/a Diocesano/a de **N.**

Se repite esta fórmula tantas veces como Secretarías Diocesanas sean constituidas. Suben de uno en uno y el Presidente Diocesano les impone la Pañoleta.

CONCLUSIÓN. *Consiliario Diocesano o en su defecto quien presida la celebración.*

Aceptada la misión que la Iglesia diocesana os ha pedido, permaneced fieles a vuestro compromiso con la confianza depositada en el Señor, sin olvidar nuestra finalidad: la evangelización de los niños, adolescentes y jóvenes.

4.7 Imposición de Pañoleta a Profesores de JEA

MONICIÓN. *Es leída por el Director de la Escuela.*

Como Juniors, un día nos comprometimos a vivir de acuerdo con los Principios de Vida Juniors:

- Vivir en la verdad y conquistar día a día su libertad.
- Defender la justicia y luchar por un mundo nuevo.
- Ser comprensivo con los demás y exigente consigo mismo.
- Fortalecer el espíritu para estar dispuesto a servir a los demás y con ello dar testimonio de la disponibilidad para con Dios.

Podemos destacar, pues, dos aspectos fundamentales: un compromiso personal con Jesús respecto a vivir en la verdad, defender la justicia y luchar por el mundo nuevo continuando la tarea creadora de Dios Padre, y viviendo el mensaje de Jesucristo. Y podemos destacar un compromiso comunitario, un compromiso que le acerca a Jesucristo a través de la comprensión y en la entrega generosa a los demás.

Y ahora, habiendo superado vuestra etapa de formación y mediante el Rito de Imposición de Pañoletas, sois llamados a un compromiso con la Escuela, un compromiso que os acerca a Jesucristo a través de los demás, un compromiso centrado en la comprensión y en la entrega generosa. Compromiso que sobrepasa, literalmente, los muros de vuestra comunidad parroquial, para hacerse real en la Iglesia Diocesana, ofreciendo vuestro tiempo libre a la formación y acompañamiento de los Educadores Juniors.

La Pañoleta que hoy se os impone recoge los siguientes colores:

- el color gris del desconocimiento y la ignorancia
- el blanco de la luz y sabiduría
- el color verde que simboliza al Movimiento Juniors como medio para pasar del desconocimiento a la sabiduría.

BENDICIÓN. *Consiliario Diocesano o en su defecto quien presida la celebración.*

Dios todopoderoso y eterno, que sometiste al hombre el mundo creado para que nos ayudáramos mutuamente por la caridad, dignate atender nuestras oraciones, con las cuales imploramos tu bendición sobre los que van a recibir estas Pañoletas, como signo de salvación y proximidad a ti, para que siempre te reconozcan a ti como el bien supremo y amen a sus hermanos con sincero corazón. Por Jesucristo, nuestro Señor.

A continuación, se asperja con agua bendita las Pañoletas y el Director de la Escuela se las impone a los nuevos profesores.

CONCLUSIÓN. *Consiliario Diocesano o en su defecto quien presida la celebración.*

Aceptada la misión que la Iglesia diocesana os ha pedido, permaneced fieles a vuestro compromiso con la confianza depositada en el Señor, sin olvidar la finalidad del Movimiento: la evangelización de los jóvenes y su formación para que estos sean transmisores de la fe en sus Centros Juniors.

4.8 Imposición de Pañoleta al Presidente Diocesano y Comisión Ejecutiva

MONICIÓN. *Es leída por el Secretario de la Comisión Diocesana.*

Como Juniors, un día nos comprometimos a vivir de acuerdo con los Principios de Vida Juniors:

- Vivir en la verdad y conquistar día a día su libertad.
- Defender la justicia y luchar por un mundo nuevo.
- Ser comprensivo con los demás y exigente consigo mismo.
- Fortalecer el espíritu para estar dispuesto a servir a los demás y con ello dar testimonio de la disponibilidad para con Dios.

Podemos destacar, pues, dos aspectos fundamentales que implican el recibir la Pañoleta. El primero, es el compromiso personal de crecer en la relación con Dios, viviendo en la verdad, defendiendo la justicia y luchando por un mundo nuevo, en camino para vivir el Evangelio de Jesucristo. Y el segundo aspecto fundamental afecta a la relación con los demás, puesto que crecer en la amistad con Dios implica un compromiso para crecer en la relación con los demás a través de la comprensión y la entrega generosa.

Así pues, hoy se renueva este compromiso, adquirido por **N. (nombre del Presidente Diocesano)** cuando le impusieron la Pañoleta de su Centro, **N. (nombre del Centro Juniors del Presidente)**.

El compromiso sigue siendo el mismo, pero con un salto cualitativo porque adquiere una dimensión que sobrepasa, literalmente, los muros de su comunidad parroquial, para hacerse real en la Iglesia Diocesana. El anterior presidente, como signo de comunión y de continuidad, será quién le imponga la Pañoleta de Presidente. Esta Pañoleta recoge los colores diocesanos del Movimiento, el amarillo y el blanco, que recuerdan nuestro compromiso con Dios a través de su Iglesia, y que desde ella realizamos nuestra acción transformadora. Además, presenta una franja verde, signo de la fe y esperanza en Jesucristo, que anima a los que están al frente de este Movimiento a llevar a adelante su compromiso y ser fuente de inspiración para otros.

BENDICIÓN. *Consiliario Diocesano o en su defecto quien presida la celebración.*

Dios todopoderoso y eterno, que sometiste al hombre el mundo creado para que nos ayudáramos mutuamente por la caridad, dignate atender nuestras oraciones, con las cuales imploramos tu bendición sobre los que van a recibir estas Pañoletas, como signo de salvación y proximidad a ti, para que siempre te reconozcan a ti como el bien supremo y amen a sus hermanos con sincero corazón. Por Jesucristo, nuestro Señor.



A continuación, se asperja con agua bendita las Pañoletas.

LECTURA DEL NOMBRAMIENTO. *Es leída por el Secretario de la Comisión Diocesana.*

Así pues, antes de la Imposición de la Pañoleta y como signo de pertenencia a la Iglesia Diocesana de Valencia, procedemos a la lectura del nombramiento de **N.** (*nombre del Presidente Diocesano*) por parte del Sr. Arzobispo como Presidente Diocesano de Juniors M.D. tras su propuesta por la Asamblea General del **F.** (*fecha de la Asamblea General en la que se elige la propuesta del Presidente Diocesano y Comisión Ejecutiva*).

Se procede a la lectura del nombramiento del Sr. Arzobispo. El lector debe recordar leer todo lo que contiene el nombramiento, a excepción del DNI del receptor del nombramiento.

Rogamos que suba **N.** (*nombre del anterior Presidente Diocesano*), quien le impondrá la Pañoleta al nuevo Presidente.

A continuación, el Presidente Diocesano saliente le impone la Pañoleta al nuevo presidente.

Así mismo, y cumpliendo con la misión encomendada por la Iglesia, hoy también hacemos presentes a quienes colaborarán al servicio del Movimiento Juniors como miembros de la Comisión Ejecutiva junto al Presidente Diocesano.

Reunida la Asamblea General a fecha de **F.** (*fecha de la Asamblea General en la que se eligió a la Comisión Ejecutiva*) eligió a los siguientes Educadores como miembros de la Comisión Ejecutiva.

Van subiendo uno a uno y se les impone la Pañoleta.

N., Educador del Centro Juniors de **N.**, Vicepresidente (...)

Si hubiese más V. se repetirá la fórmula anterior tantas veces como Vicepresidentes haya, especificando el orden de estos (primero, segundo, tercero...) y su responsabilidad (formación, territorial...)

N., Educador del Centro Juniors de **N.**, Secretario General

N., Educador del Centro Juniors de **N.**, Tesorero

CONCLUSIÓN. Consiliario Diocesano.

Aceptada la misión que la Iglesia diocesana os ha pedido, permaneced fieles a vuestro compromiso con la confianza depositada en el Señor, sin olvidar la finalidad del Movimiento: la evangelización de los niños, adolescentes y jóvenes.

5. CASOS ESPECIALES Y VARIACIONES

5.1 Para varios ritos en la misma celebración

MONICIÓN A TODOS LOS RITOS. *Es leída por el Jefe de Centro.*

Un día Jesús llamó a sus discípulos y con ellos formó un grupo. Cada uno era diferente, pero los eligió como eran para seguirle y vivir con generosidad desde la entrega, como Él hizo a lo largo de su vida, y especialmente en el momento de la cruz, donde nos amó hasta el extremo. Así, Dios se ha manifestado como un Padre bueno que nunca nos abandona, que crea lazos de unión y de amor con su pueblo, con nosotros, su familia, desde la Antigua Alianza hasta hoy pasando por Jesús, que nos trajo la vida nueva y nos enseñó el camino de vuelta al Padre. Los apóstoles, después de su encuentro con el Resucitado, fueron enviados para llevar la Buena Noticia a todos los rincones de la creación. Hoy, los Juniors hacemos nuestra la llamada a compartir esa Noticia con el mundo.

A continuación, todos los Juniors que van a participar en los ritos se ponen en pie desde su sitio y el Consiliario pronuncia la siguiente bendición.

BENDICIÓN. *Consiliario.*

Dios todopoderoso y eterno, que sometiste al hombre el mundo creado para que nos ayudáramos mutuamente por la caridad, dignate atender nuestras oraciones, con las cuales imploramos tu bendición sobre los que van a recibir estos [*Crismones, Pañoletas, cruces, Biblias...*] como signo de salvación y proximidad a ti, para que siempre te reconozcan a ti como el bien supremo y amen a sus hermanos con sincero corazón. Por Jesucristo, nuestro Señor.

A continuación, se asperja con agua bendita todos los objetos.

Ahora la celebración se desenvuelve con normalidad, con la expresión del compromiso y entrega de los signos propios de cada rito según lo dispuesto en la SEGUNDA PARTE de este Manual de Ritos. Comenzando por el Equipo de Pacto, seguido de Identidad, Experiencia y Estilo de Vida. La oración final será la siguiente:

ORACIÓN DE CONCLUSIÓN DE LOS RITOS. *Consiliario.*

Dios Padre, que por el Bautismo os incorporó al Pueblo de la Alianza, os ayude a vivir como verdaderos creyentes, que exterioricéis vuestra pertenencia a Jesús, mediante un estilo de vida, según el espíritu de las Bienaventuranzas. Por Jesucristo, nuestro Señor.

5.2 Imposición a Comisión Ejecutiva, Equipo Diocesano y Comisión Diocesana (para cuando el Presidente Diocesano repite en el cargo)

MONICIÓN. *Es leída por el Secretario de la Comisión Diocesana.*

Como Juniors, un día nos comprometimos a vivir de acuerdo con los Principios de Vida Juniors:

- Vivir en la verdad y conquistar día a día su libertad.
- Defender la justicia y luchar por un mundo nuevo.
- Ser comprensivo con los demás y exigente consigo mismo.
- Fortalecer el espíritu para estar dispuesto a servir a los demás y con ello dar testimonio de la disponibilidad para con Dios.

Podemos destacar, pues, dos aspectos fundamentales que implican el recibir la Pañoleta. El primero, es el compromiso personal de crecer en la relación con Dios, viviendo en la verdad, defendiendo la justicia y luchando



por un mundo nuevo, en camino para vivir el Evangelio de Jesucristo. Y el segundo aspecto fundamental afecta a la relación con los demás, puesto que crecer en la amistad con Dios implica un compromiso para crecer en la relación con los demás a través de la comprensión y la entrega generosa.

Así pues, hoy se renueva este compromiso, adquirido por **N. (nombre del Presidente Diocesano)** y los demás integrantes de la COMISIÓN EJECUTIVA el día en que les impusieron la Pañoleta en sus Centros. El compromiso sigue siendo el mismo, pero con un salto cualitativo, porque adquiere una dimensión que sobrepasa, literalmente, los muros de su comunidad parroquial, para hacerse real en la Iglesia Diocesana.

El reelegido Presidente, como signo de comunión y de continuidad, será quién imponga las Pañoletas de la Comisión Ejecutiva. Esta Pañoleta recoge los colores diocesanos del Movimiento. El amarillo y el blanco recuerdan nuestro compromiso con Dios a través de su Iglesia, puesto que desde ella realizamos nuestra acción transformadora. Y, además, presenta una franja verde, signo de la fe y la esperanza en Jesucristo, que anima a los que están al frente de este Movimiento a llevar a adelante su compromiso y ser fuente de inspiración para otros.

Por eso, el Consiliario Diocesano procede ahora a bendecir las Pañoletas de la Comisión Ejecutiva, el Equipo Diocesano y la Comisión Diocesana que hoy se impondrán.

BENDICIÓN. *Después de la monición, quienes van a recibir las Pañoletas se sitúan ante el presbiterio. Si el lugar lo permite, se disponen en dos filas. En la más cercana al presbiterio se sitúan los miembros de la Comisión Ejecutiva. Inmediatamente detrás de éstos se sitúan los miembros del Equipo Diocesano y el nuevo Delegado.*

El Consiliario Diocesano, con las manos extendidas sobre quienes van a recibir las Pañoletas, dice la siguiente oración:

Dios todopoderoso y eterno, que sometiste al hombre el mundo creado para que nos ayudáramos mutuamente por la caridad, dignate atender nuestras oraciones, con las cuales imploramos tu bendición sobre los que van a recibir estas Pañoletas, como signo de salvación y proximidad a ti, para que siempre te reconozcan a ti como el bien supremo y amen a sus hermanos con sincero corazón. Por Jesucristo, nuestro Señor.

A continuación, asperja las Pañoletas que van a ser impuestas con agua bendita.

LECTURA DEL NOMBRAMIENTO. *Es leída por el Secretario de la Comisión Diocesana.*

Así pues, antes de la Imposición de la Pañoleta y como signo de pertenencia a la Iglesia Diocesana de Valencia, procedemos a la lectura del nombramiento de **N. (nombre del Presidente Diocesano)** por parte del Sr. Arzobispo como Presidente Diocesano de Juniors M.D. tras su propuesta por la Asamblea General del **F. (fecha de la Asamblea General en la que se elige la propuesta del Presidente Diocesano y Comisión Ejecutiva).**

Se procede a la lectura del nombramiento del Sr. Arzobispo. El lector debe recordar leer todo lo que contiene el nombramiento, a excepción del DNI del receptor del nombramiento. Tras la lectura del nombramiento, el Presidente Diocesano sube al presbiterio y saluda al presidente de la celebración y a los concelebrantes, permaneciendo junto a ellos para proseguir con el rito.

IMPOSICIÓN DE PAÑOLETAS A COMISIÓN EJECUTIVA.

A continuación, el Secretario prosigue con la lectura para la Imposición de las Pañoletas a los miembros de la Comisión Ejecutiva.

Tan pronto como vayan siendo nombrados los distintos miembros de la Comisión Ejecutiva irán subiendo al presbiterio. Una vez arriba, el Consiliario Diocesano hará entrega de la Pañoleta al Presidente, que impondrá la Pañoleta al miembro presentado. Acto seguido, el Presidente saluda al miembro de la Comisión Ejecutiva, y a continuación también lo hace el Consiliario y los Vice-Consiliarios. Una vez saludados, el miembro de la Comisión Ejecutiva vuelve al lugar inicial, permaneciendo de pie hasta el final del rito.

Así pues, el Secretario de la Comisión Diocesana dice:

Así mismo, y cumpliendo con la misión encomendada por la Iglesia, hoy también hacemos presentes a quienes colaborarán al servicio del Movimiento Juniors como miembros de la Comisión Ejecutiva junto al Presidente Diocesano.

Reunida la Asamblea General a fecha de **F. (fecha de la Asamblea General en la que se eligió a la Comisión Ejecutiva)** eligió a los siguientes Educadores como miembros de la Comisión Ejecutiva.

Van subiendo uno a uno y se les impone la Pañoleta.

N., Educador del Centro Juniors de **N.**, Vicepresidente (...)

Si hubiese más V. se repetirá la fórmula anterior tantas veces como Vicepresidentes haya, especificando el orden de estos (primero, segundo, tercero...) y su responsabilidad (formación, territorial...)

N., Educador del Centro Juniors de **N.**, Secretario General (...)

N., Educador del Centro Juniors de **N.**, Tesorero (...)

IMPOSICIÓN DE PAÑOLETAS AL EQUIPO DIOCESANO.

A continuación, el Secretario de la Comisión Diocesana baja del presbiterio y sube el Secretario General, que prosigue con la lectura de los miembros del Equipo Diocesano para la Imposición de las Pañoletas.

Tan pronto como vayan siendo nombrados los distintos miembros del Equipo Diocesano irán subiendo al presbiterio. Una vez arriba, el Consiliario Diocesano hará entrega de la Pañoleta al Presidente, que impondrá la Pañoleta al miembro presentado. Acto seguido, el Presidente saluda al miembro del Equipo Diocesano, y a continuación también lo hace el Consiliario y los Viceconsiliarios. Una vez saludados, el miembro del Equipo Diocesano vuelve al lugar inicial, permaneciendo de pie hasta el final del rito.

Así pues, el Secretario General dice:

Proseguimos con la Imposición de la Pañoleta a los Secretarios Diocesanos, integrantes del Equipo Diocesano. La Pañoleta que hoy se les impone recoge los colores de la Iglesia Universal, el amarillo y el blanco, que recuerdan nuestro compromiso con Dios a través de su Iglesia, y que desde ella realizamos nuestra acción transformadora.

Reunida la Comisión Diocesana a fecha de **F. (acta en la que la C. D. haya aprobado a los miembros del Equipo Diocesano)**, y a propuesta de **N. (nombre del Presidente Diocesano)** como Presidente Diocesano, tras la presentación de los Educadores propuestos para los distintos cargos, es nombrado el Equipo Diocesano compuesto en adelante por:

N., Educador del Centro Juniors de **N.**, Secretario Diocesano/a de (...)

Se repite esta fórmula tantas veces como Secretarías Diocesanas sean constituidas. Suben de uno en uno y el Presidente Diocesano les impone la Pañoleta.

IMPOSICIÓN DE PAÑOLETAS A LOS NUEVOS DELEGADOS.

A continuación, el Secretario General dice:

Proseguimos con la Imposición de Pañoleta los nuevos Delegados, miembros de la Comisión Diocesana. Hoy se renueva también el compromiso adquirido por ellos cuando les impusieron la Pañoleta de su Centro.

El compromiso eclesial supone un desafío, en tanto que los nuevos Delegados acompañarán a sus Zonas, sirviéndolas desde el acompañamiento y la coordinación con el resto del Movimiento. La Pañoleta que hoy se les impone recoge los colores de la Iglesia Universal, el amarillo y el blanco, que recuerdan nuestro compromiso con Dios a través de su Iglesia, puesto que desde ella realizamos nuestra acción transformadora.



Reunidos los diferentes Consejos de Zona, designan como Delegados a:

N., Educador del Centro Juniors de **N.**, Delegado de la Zona **N.**, Vicaria **N.** en el Consejo de Zona celebrado en **N.** a fecha de **F.**

Se repite la fórmula tantas veces como nuevos Delegados haya.

CONCLUSIÓN DEL RITO. Consiliario Diocesano.

Aceptada la misión que la Iglesia Diocesana te ha encomendado, permanece fiel a tu compromiso con la confianza depositada en el Señor, sin olvidar la finalidad del Movimiento: la evangelización de niños, adolescentes y jóvenes. Por Jesucristo, nuestro Señor.

A continuación, el Consiliario Diocesano aclama el lema Juniors, recibiendo la respuesta de toda la asamblea:

Juniors, ¡Siempre Unidos!

Acto seguido, el nuevo Delegado toma asiento, así como el Presidente Diocesano y la Secretaria General. Prosigue la celebración con la Profesión de fe.



